

ASX


**MITSUBISHI
MOTORS**
Drive your Ambition



ASX nowej generacji

Hybrydowy i prestiżowy SUV



Poznaj Mitsubishi ASX wszystkimi zmysłami

Zajmij miejsce na fotelu kierowcy ASX nowej generacji i poczuj radość oraz prestiż, jaką daje prowadzenie zaawansowanego technologicznie hybrydowego SUV-a. W środku znajdziesz wystarczająco miejsca, by w komfortowych warunkach podróżować nie tylko w mieście, ale także poza nim. Mitsubishi ASX jest wyposażony w najnowsze systemy wspomagające kierowcę, dzięki czemu możesz pewnie przemierzać każdą trasę.



Poczuj się wyjątkowo

Charakterystyczne akcenty w całej gamie modelowej są podstawą sztuki projektowania Mitsubishi. Przedni wlot powietrza zgodny z koncepcją „Dynamic Shield” nadaje ASX sportowy, zadziorny charakter, podkreślający jego gotowość do zmierzenia się ze światem. Zapewnia to poczucie bezpieczeństwa i podkreśla świetne osiągi.



Projekt pełen prestiżu

Stylowe detale zewnętrzne, takie jak czarne lub chromowane listwy boczne, czarne osłony pod zderzakami oraz czarne lub chromowane detale błotników, dodatkowo podnoszą atrakcyjność samochodu, sprawiając że każdy może poczuć się wyjątkowo.

Widzieć i być widzianym

ASX jest standardowo wyposażony w światła przednie i tylne LED o wyrazistych kształtach. Są one nie tylko energooszczędne, ale także zapewniają maksymalną widoczność, zapewniając bezpieczną i komfortową podróż. Każdego dnia, o każdej porze roku.



Przestrzeń pełna luksusu

02



Komfort w ASX jest priorytetem

Siedzenia ASX zostały zaprojektowane z myślą o zapewnieniu jak najwygodniejszej pozycji do podróżowania. Prestiżu dodaje opcjonalne skórzane wykończenie wnętrza wraz z elektryczną regulacją fotela kierowcy oraz możliwością ustawienia podparcia lędźwiowego.



▲ Instyle



▲ Intense



▲ Invite

Przestrzeń dla Twoich marzeń

Jak na kompaktowego SUV-a, we wnętrzu ASX jest zaskakująco dużo miejsca dla pięciu osób. Tylną kanapę można składać w proporcjach 60:40 lub przesuwac w zakresie aż 16 cm, aby mieć więcej miejsca dla podróżujących na tylnej kanapie lub większą przestrzeń na bagaże.





Wrażenia dostarczane Twoim zmysłom dopasowane do Twojego nastroju

We wnętrzu rozmieszczono subtelne rozwiązania, które pomogą zrelaksować się Tobie i Twoim pasażerom. Poczuj miękkość foteli, finezyjne detale dźwięku płynące z systemu nagłośnienia BOSE Premium audio. Dopasuj kolor ambientowego podświetlenia do swojego nastroju.



Wpuść świat do środka

Wybierz jedną z 4 pozycji otwarcia szklanego dachu. Poczuj słońce na twarzy i wiatr we włosach, czerpiąc z jazdy wszystkimi zmysłami.



Wirtualny kokpit

Bezpośrednio przed oczami kierowcy znajduje się duży, ponad 10-calowy ekran z możliwością personalizacji. Wyświetla on nie tylko prędkościomierz i obrotomierz, ale również wskazania systemu nawigacji oraz inne istotne parametry jazdy.

Poznajmy jego wyjątkowe zalety

5-letnia gwarancja

Spokój ducha dzięki pełnej 5-letniej gwarancji, to jeszcze nie wszystko. Otrzymujesz także 8 lat/160 000 km gwarancji na pojemność akumulatora trakcyjnego oraz 5 lat pomocy drogowej assistance (MAP).

5 LAT
GWARANCJI

Duży prześwit aż 17 cm

Pokona każdą przeszkodę nie tylko w miejskiej dżungli, ale dojedzie także leśną drogą do Twojej ulubionej chaty w górach.

Zaawansowane technologicznie systemy multimedialne

W zależności od wybranej specyfikacji Mitsubishi ASX może być wyposażony w dwa rodzaje stacji multimedialnej: z ekranem o przekątnej 7 lub 9,3 cala. Oba warianty oferują łączność w ramach interfejsów Android Auto/Apple CarPlay, a większy z ekranów może być wyposażony w wbudowaną nawigację.

Pełna gama układów napędowych

W Mitsubishi ASX dostępnych jest aż 5 układów napędowych, w tym 3 hybrydy.



Elegancki i nowoczesny design

Nowa generacja ASX zwraca uwagę dynamicznymi elementami stylistycznymi przedniej części nadwozia i efektownym projektem tyłu auta.

Przestronne wnętrze

Przy pięciu osobach na pokładzie nadal pozostaje do dyspozycji przestrzeń bagażowa o objętości 422 litrów, z dodatkowymi 114 litrami po przesunięciu tylnej kanapy do przodu.

Tryby jazdy MULTI-SENSE

Wybierz jeden z 3 trybów jazdy: ECO i SPORT lub w pełni spersonalizowany tryb MY-SENSE, który pozwala dostosować układ kierowniczy, reakcje silnika, a nawet kolor podświetlenia wnętrza.

Zaawansowane systemy bezpieczeństwa

Zapewnienie najwyższego poziomu bezpieczeństwa to od lat priorytet inżynierów Mitsubishi. Na pokładzie znajduje się komplet poduszek powietrznych oraz liczne, aktywne układy wspomagające kierowcę, w tym opcjonalny system jazdy półautonomicznej - MI-PILOT.

Technika

03

Układy napędowe dopasowane do każdego stylu życia

Mitsubishi ASX to samochód na każdą okazję. Wybierz jeden z pięciu silników, który najbardziej odpowiada Twoim potrzebom i stylowi jazdy.

	1.0T	1.3T M Hybrid	1.3T M Hybrid	1.6 F Hybrid	1.6 Plug-in Hybrid
Wyposażenie	Silnik benzynowy 1,0 91 KM z turbodoładowaniem	Silnik benzynowy 1,3 140 KM z turbodoładowaniem i układem miękkiej hybrydy (MHEV)	Silnik benzynowy 1,3 158 KM z turbodoładowaniem i układem miękkiej hybrydy (MHEV)	Układ hybrydowy z silnikiem benzynowym 1,6 i silnikiem elektrycznym. Łączna moc układu 143 KM	Układ hybrydowy plug-in z silnikiem benzynowym 1,6 i silnikiem elektrycznym. Łączna moc układu 159 KM
	6-biegowa skrzynia manualna	6-biegowa skrzynia manualna	7-biegowa skrzynia dwusprzęgłowa	Skrzynia automatyczna	Skrzynia automatyczna
Jak to działa	Optymalna pojemność skokowa pozwala zachować zużycie paliwa i emisję CO ₂ na niskim poziomie. Turbosprężarka sprawia, że silnik jest dynamiczny w szerokim zakresie obrotów oferując wystarczające osiągi zarówno w mieście jak i w trasie.	Silnik elektryczny zasilany z dodatkowego akumulatora wspomaga silnik spalinowy podczas dynamicznego przyspieszania, a w miejskich korkach pozwala ograniczyć zużycie paliwa i emisję CO ₂ .	Silnik elektryczny zasilany z dodatkowego akumulatora wspomaga silnik spalinowy podczas dynamicznego przyspieszania, a w miejskich korkach pozwala ograniczyć zużycie paliwa i emisję CO ₂ . Niezwykle wydajna i szybka 7-stopniowa, dwusprzęgłowa skrzynia biegów wpływa na poprawę osiągnięć, komfortu i przyjemności z jazdy.	Samoładująca się hybryda typu HEV pozwala poruszać się na krótkich odcinkach wyłącznie dzięki energii elektrycznej. Ładowanie akumulatora odbywa się podczas jazdy oraz zwalniania/hamowania w procesie rekuperacji. Hybryda typu HEV doskonale sprawdza się w mieście, gdzie spalanie paliwa ograniczone jest do minimum.	W porównaniu do hybrydy typu HEV hybryda plug-in wyposażona jest w dużo większy akumulator trakcyjny, który zapewnia nawet 62 km zasięgu w trybie elektrycznym. Bateria napędowa ładowana jest nie tylko podczas jazdy. Prąd w baterii można uzupełniać również z domowego gniazdka 230V (do 100% pojemności w około 4,5 godziny).




Ładowarka indukcyjna

Ciesz się wygodą, jaką daje bezprzewodowe ładowanie telefonu. Wystarczy umieścić smartfon w odpowiednim miejscu, aby rozpocząć ładowanie.



System nagłośnienia premium BOSE®

Zaprojektowany specjalnie dla Mitsubishi ASX system nagłośnienia legendarnej marki BOSE to gwarancja doskonałej jakości dźwięku. System wyposażony jest w 9 głośników, w tym umieszczony w bagażniku subwoofer.




Stacja multimedialna SDA z ekranem dotykowym 7 lub 9,3 cala

Umieszczony centralnie na desce rozdzielczej ekran systemu SDA służy do zarządzania wieloma funkcjami samochodu - od systemu audio poprzez możliwość personalizacji różnych funkcji auta. Interfejsy Android Auto oraz Apple CarPlay stanowią wyposażenie standardowe wszystkich specyfikacji.




Bezpieczeństwo

04



MI-PILOT

System jazdy autonomicznej poziomu 1 - MI-PILOT to nowość w gamie Mitsubishi. Rozwiązanie to wykorzystuje tempomat adaptacyjny (ACC) z funkcją Stop & Go oraz układ centrowania na pasie ruchu (LCA). Dzięki temu samochód jest w stanie zachować dystans do pojazdu poprzedzającego oraz utrzymać się na środku pasa ruchu.



System centrowania na pasie ruchu [LCA]

System LCA to nieoceniona pomoc w trakcie jazdy na drogach ekspresowych i autostradach. Układ ten wspomaga kierowcę starając się utrzymać samochód po środku pasa ruchu stale korygując położenie kierownicy.



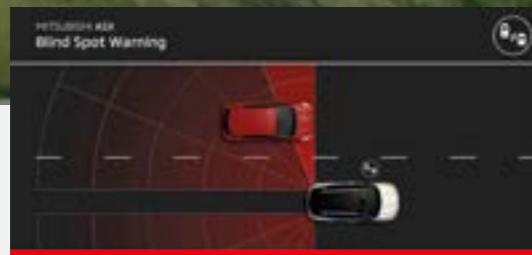
System ograniczający skutki kolizji czołowych [FCM]

Korzystając z radaru pokładowego i przedniej kamery, system ocenia odległość od pojazdu, pieszego lub rowerzysty znajdującego się przed samochodem (nieruchomego lub poruszającego się). Jeśli system wykryje ryzyko kolizji, a mimo użycia hamulca przez kierowcę ryzyko kolizji wciąż istnieje, system wyemituje ostrzeżenie i wdroży dodatkowe hamowanie. W przypadku niewystarczająco intensywnego hamowania lub braku hamowania przez kierowcę, system automatycznie spowalnia lub zatrzymuje samochód.



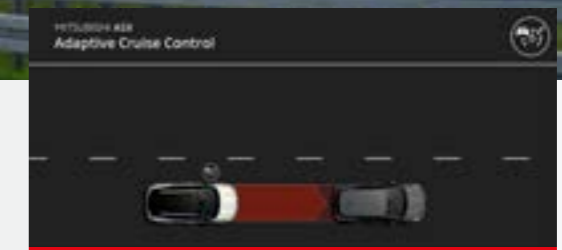
System ostrzegający o niezamierzonej zmianie pasa ruchu [LDW] oraz asystent utrzymywania pasa ruchu [LKA]

System LDW ostrzega kierowcę w sytuacji, gdy samochód bez włączonego kierunkowskazu przekracza linię wyznaczającą krawędź pasa ruchu. Z kolei asystent utrzymywania pasa ruchu ma na celu skorygowanie toru jazdy, aby pomóc kierowcy utrzymać samochód na pasie ruchu.



System monitorowania martwego pola [BSW]

Zadaniem systemu BSW jest monitorowanie pojazdów (samochodów, motocykli) znajdujących się w martwym polu po jednej i drugiej stronie samochodu. Kiedy układ wykryje taką sytuację powiadamia kierowcę miganiem diody LED w lusterku zewnętrznym po odpowiedniej stronie samochodu.



Tempomat adaptacyjny [ACC] z funkcją Stop & Go*

Zadaniem adaptacyjnego tempomatu jest utrzymanie ustalonego, bezpiecznego dystansu do poprzedzającego pojazdu. Układ ACC jest w stanie całkowicie wyhamować samochód, a nawet podążać za samochodem z przodu, gdy ten ponownie ruszy.

*Funkcja Stop & Go dostępna wyłącznie dla samochodów wyposażonych w automatyczną lub dwusprzęgłową skrzynię biegów.

Wersje wyposażenia

05



Inform



Invite

Najważniejsze wyposażenie standardowe

- 17 calowe felgi stalowe typu flex
- Przednie reflektory w technologii Bi-LED
- Czujnik zmierzchu
- Kierownica pokryta skórą ekologiczną
- Tekstylna tapicerka foteli w kolorze czarnym i szarym
- Czołowe, boczne i kurtynowe poduszki powietrzne
- System stabilizacji toru jazdy i kontroli trakcji
- LDW - system ostrzegania o niezamierzonej zmianie pasa ruchu
- LKA - asystent utrzymywania pasa ruchu
- TSR - system rozpoznawania znaków drogowych
- FCM - system ograniczający skutki kolizji czołowych
- Przednie i tylne czujniki parkowania
- Kamera cofania
- Klimatyzacja manualna
- Tempomat z ogranicznikiem prędkości
- Elektrycznie regulowane i podgrzewane lusterka zewnętrzne
- Zdalnie sterowany zamek centralny
- Elektrycznie regulowane szyby przednie i tylne
- Stacja multimedialna SDA z ekranem dotykowym o przekątnej 7 cali
- Interfejs Android Auto i Apple CarPlay
- Wyświetlacz multifunkcyjny o przekątnej 4,2 cala na tablicy zegarów



Najważniejsze dodatkowe wyposażenie względem Inform

- Czujnik deszczu
- Klimatyzacja automatyczna
- System dostępu bezkluczykowego (KOS)

Elementy wyposażenia dodatkowego dla wersji Invite

STYLE

- Relingi dachowe
- Przyciemniane tylne szyby

COLD

- Podgrzewane fotele przednie
- Podgrzewana kierownica





Intense



Instyle

Najważniejsze dodatkowe wyposażenie względem Invite

- Częściowo skórzana tapicerka foteli w kolorze czarnym i jasnoszarym (skóra syntetyczna)
- Fotochromatyczne lusterko wsteczne
- Ambientowe oświetlenie kabiny
- BSW - system monitorowania martwego pola
- Automatyczne światła drogowe
- Tempomat adaptacyjny (z funkcją STOP & GO dla automatycznej i dwusprzęgłowej skrzyni biegów)
- Elektryczny hamulec postojowy z funkcją AUTO HOLD
- Wyświetlacz multifunkcyjny o przekątnej 7 cali na tablicy zegarów
- Relingi dachowe

Elementy wyposażenia dodatkowego dla wersji Intense

- | STYLE | COLD | NAVI |
|---|---|---|
| <ul style="list-style-type: none"> • Przyciemniane tylne szyby • 18 calowe felgi aluminiowe | <ul style="list-style-type: none"> • Podgrzewane fotele przednie • Podgrzewana kierownica | <ul style="list-style-type: none"> • Cyfrowy wyświetlacz zegarów o przekątnej 10,25 cala • Stacja multimedialna SDA z ekranem dotykowym o przekątnej 9,3 cala • Wbudowany system nawigacji |



Najważniejsze dodatkowe wyposażenie względem Intense

- Elektrycznie otwierane okno dachowe (bez relingów dachowych)
- Przyciemniane tylne szyby
- 18 calowe felgi aluminiowe
- Skórzana tapicerka foteli w kolorze czarnym
- Elektrycznie regulowany fotel kierowcy
- Regulacja podparcia odcinka lędźwiowego fotela kierowcy
- LCA - system centrowania na pasie ruchu
- MI-PILOT (system jazdy autonomicznej poziomu 1)
- Podgrzewane fotele przednie
- Podgrzewana kierownica
- Stacja multimedialna SDA z ekranem dotykowym o przekątnej 9,3 cala
- Wbudowany system nawigacji
- Cyfrowy wyświetlacz zegarów o przekątnej 10,25 cala
- System nagłośnienia BOSE z subwooferem
- Indukcyjna ładowarka do telefonu

Personalizacja

MULTI-SENSE: personalizacja wrażeń z jazdy

System MULTI-SENSE pozwala na personalizację wielu ustawień Mitsubishi ASX. Wybierz jeden z 3 trybów jazdy: ECO, SPORT lub MY SENSE. MULTI-SENSE umożliwia zmianę trybu pracy układu kierowniczego oraz koloru oświetlenia wnętrza. Dodatkowo można również wybrać rodzaj informacji wyświetlanych na panelu centralnym przed kierowcą.



11 kombinacji kolorystycznych pozwoli spersonalizować Twój samochód

ASX dostępny jest w całej gamie atrakcyjnych kolorów. Aby wzmocnić wyjątkowość swojego samochodu, zdecyduj się na wersję z czarnym dachem.



▲ Charcoal Blue
niemetalizowany



▲ Crystal White
metalizowany



▲ Onyx Black
metalizowany



▲ Royal Blue
metalizowany



▲ Steel Grey
metalizowany



▲ Sunrise Red
metalizowany



▲ Charcoal Blue
niemetalizowany
+ Dach w kolorze czarnym



▲ Crystal White
metalizowany
+ Dach w kolorze czarnym



▲ Sunrise Red
metalizowany
+ Dach w kolorze czarnym



▲ Royal Blue
metalizowany
+ Dach w kolorze czarnym



▲ Steel Grey
metalizowany
+ Dach w kolorze czarnym

ⓘ **Dwukolorowe nadwozie** dostępne w specyfikacjach Intense i Instyle

Niech będzie Twój, wyłącznie Twój

Wszystkie oryginalne akcesoria Mitsubishi Motors są tworzone z tą samą pasją i wiedzą, dzięki którym każda długa podróż i krótka przejażdżka będą przyjemne, komfortowe i bezpieczne. Ich jakość i wzornictwo będą współgrały i wzmacniały wrażenia przy korzystaniu z samochodu, zwiększały jego możliwości i udoskonalają wygląd, niezależnie od tego, czy wybierzesz wyraziste opcje stylistyczne, dodatkowe elementy ochronne czy zwiększające komfort. Podobnie jak nowy ASX, oryginalne akcesoria objęte są 5-letnią gwarancją.



Box dachowy
Wielofunkcyjny
Pojemności: 380 / 480 / 630 litrów



▲ **Felgi aluminiowe (17 lub 18 cali)**
Różne wzory. Dostępne również z oponami zimowymi.



▲ **Modułowe zabezpieczenie bagażnika**
Łatwy montaż.



▲ **Stopnie boczne**
Stylowe i praktyczne.



▲ **Nakładki progowe**
Dostępne są różne wzory, także z podświetleniem.



▲ **Listwa pokrywy bagażnika**
W kolorze "piano black" lub srebrnym szczotkowanym.



▲ **Bagażniki rowerowe**
Maksymalnie do 3 rowerów. Dostępne różne modele.



▲ **Ładowarka bezprzewodowa**
Ładowarka indukcyjna do smartfonów.



▲ **Haki holownicze**
Stały, odpinany, składany.

Wybrane akcesoria z oferty Mitsubishi Motors



▲ **Owiewki szyb bocznych**
Na drzwi przednie.



▲ **Kuweta bagażnika**



▲ **Organizer bagażnika**



▲ **Chlapacze**
Przednie i tylne koła.



▲ **Dywaniki tekstylne**
Comfort lub Elegance.



▲ **Dywaniki gumowe**



◀ **Przegroda oddzielająca przestrzeń bagażnika**
Kolor czarny.



◀ **Belki bagażnika dachowego**
Profil typu Wingbar.

Wykaz numerów katalogowych akcesoriów

Grupa akcesoriów	Nazwa	Opis produktu	Numer kat.	
STYLIZACJA ZEWNĘTRZNA	Stopnie boczne	Maks. nośność 150 kg.	MZ315387	
	Oslony lusterek zewnętrznych	W kolorze szarym satynowym.	MZ315357	
	Antena "płetwa rekina"	W kolorze czarnym.	MZ315350	
	Listwa pokrywy bagażnika	W kolorze srebrnym szczotkowanym. W kolorze "piano black".	MZ315407S MZ315407B	
	Wkładki lamp tylnych	W kolorze srebrnym szczotkowanym. W kolorze "piano black".	MZ315408S MZ315408B	
	Felga aluminiowa, 17"	Szara, polerowany front. W kolorze srebrnym.	MZ315347 MZ315348	
	Felga aluminiowa, 18"	Czarna. Czarna, polerowany front. Czarna, polerowany front.	MZ315409B MZ315349BD M0001592	
	Nakrętki zabezpieczające	W kolorze srebrnym. Czarne.	MZ315380 MZ315380B	
	Kończak felgi aluminiowej	Czarny.	MZ315381	
	STYLIZACJA WNĘTRZA I KOMFORT	Dywaniki tekstylne Comfort	Komplet na przód i tył. Welur polipropylenowy z granulowanym spodem, obszycie czarną przędzą, metka "MITSUBISHI".	MZ315371
		Dywaniki tekstylne Elegance	Komplet na przód i tył. Welur poliamidowy ze spodem ze spiekanego filcu, czarna lamówka nubukowa z pojedynczym czarnym szwem, logo "ASX".	MZ315370
		Dywaniki gumowe	Komplet na przód i tył. Logo "ASX".	MZ315355
		Zestaw dla palących	Popielniczka i zapalniczka.	MZ315403
		Nakładki progowe	Plastikowe, z logo "ASX", komplet 2 szt. na przód. Ze stali nierdzewnej, z logo "ASX", komplet 2 szt. na przód.	MZ315392 MZ315358
		Podświetlane nakładki progowe	Plastikowe z białym podświetleniem LED, z logo "ASX", zasilanie bateryjne, aktywacja sensorem, komplet 2 szt. na przód. Ze stali nierdzewnej, z białym podświetleniem LED, z logo "ASX", zasilanie bateryjne, aktywacja magnesem, komplet 2 szt. na przód.	MZ315393 MZ315359
Sportowe nakładki na pedały		Do wersji ze skrzynią manualną. Połączenie szczotkowanego aluminium i gumy. 3 szt.	MZ315385	
		Do wersji ze skrzynią automatyczną. Połączenie szczotkowanego aluminium i gumy. 2 szt.	MZ315386	
Ładowarka indukcyjna do smartfonów			MZ315384	
Kabel mini USB			MZ315400	
Baza wielofunkcyjna		Mocowana do zagłówka fotela. W połączeniu z MME03C03, MME03C04 lub MME03C05.	MME03C02	
Wieszak		W połączeniu z bazą wielofunkcyjną MME03C02.	MME03C03	
Zaczep		W połączeniu z bazą wielofunkcyjną MME03C02.	MME03C04	
Stolik rozkładany		W połączeniu z bazą wielofunkcyjną MME03C02.	MME03C05	
Uchwyt magnetyczny do smartfonu		Przyklejany do powierzchni. Mocowany do kratki nawiewu.	MME03B01 MME03B02	
Uchwyt magnetyczny do smartfonu wraz z ładowarką indukcyjną Qi		MME03B03		
Owiewki szyb bocznych	Na drzwi przednie.	MZ315379		
BEZPIECZEŃSTWO I OCHRONA	Chłapacze	Komplet 2 szt., mogą być montowane na przód lub tył, z logo "MITSUBISHI MOTORS".	MZ315356	
	Apteczka samochodowa	Zawiera wyposażenie pierwszej pomocy wg DIN 13164.	MZ315058	
	Zestaw bezpieczeństwa	W zestawie apteczka (wg DIN 13164), trójkąt ostrzegawczy, kamizelka ostrzegawcza.	MZ315059	
	Kamizelka ostrzegawcza	Żółta, pakowana w torebce z logo "MITSUBISHI MOTORS".	MME50722	
	Trójkąt ostrzegawczy	Składany, dostarczany w lekkim, wytrzymałym etui.	MZ312957	
	Przegroda oddzielająca przestrzeń bagażnika	Czarna.	MZ315353	
	Modułowe zabezpieczenie bagażnika	Z logo "MITSUBISHI MOTORS". Nie stosowane do wersji bez schowka pod podłogą bagażnika (należy dodatkowo zamówić M0002510). Nie stosowane razem z organizem bagażnika MZ315394 oraz z kuwetą bagażnika MZ315372.	MZ315360	
	Kuweta bagażnika	Z logo "ASX". Stosowane do wersji bez schowka pod podłogą bagażnika (należy dodatkowo zamówić M0002510). Stosowane razem z organizem bagażnika MZ315394 oraz z modułowym zabezpieczeniem bagażnika MZ315360.	MZ315372	
	Organizer bagażnika	Nie stosowany razem z kuwetą bagażnika MZ315372 oraz z modułowym zabezpieczeniem bagażnika MZ315360.	MZ315394	
	Oslony przeciwsłoneczne	Szyby drzwi tylnych, szyby tylne nadwozia i szyba pokrywy bagażnika.	MZ315404	
	Oslony przeciwsłoneczne	Szyby drzwi tylnych.	MZ315405	
	Pokrowiec na samochód	Z logo "MITSUBISHI MOTORS".	MME01C01	
	Alarm samochodowy		MZ315354	
	Zabezpieczenie gniazda OBD		MZ315401	
	Opaski śniegowe	Do kół 16"/17"/18".	MZ315402	

Grupa akcesoriów	Nazwa	Opis produktu	Numer kat.
TRANSPORT I WYPOCZYNEK	Zestaw haka holowniczego	Hak holowniczy montowany na stałe + wiązka przewodów haka 13 pin.	MZ315361K1
		Hak holowniczy odpinany + wiązka przewodów haka 13 pin.	MZ315362K1
		Hak holowniczy składany + wiązka przewodów haka 13 pin + włącznik.	MZ315363K1
	Adapter gniazda wiązki haka	13 pin -> 7 pin.	MZ315268
		7 pin -> 13 pin.	MZ315269
		13 pin -> 13 pin west.	MZ315270
	Bagażnik rowerowy na hak holowniczy	Do przewozu 2 rowerów. Maksymalna masa 1 roweru: 25 kg / 2 rowerów: 45,8 kg. Złącze zasilające 13 pin. Z logo "MITSUBISHI MOTORS".	MZ314957
		Do przewozu 3 rowerów. Złącze zasilające 13 pin. Z logo "MITSUBISHI MOTORS".	MZ315375
	Belki bagażnika dachowego	Do wersji z relingami dachowymi. QuickFix, z logo "MITSUBISHI MOTORS".	MZ315373
		Do wersji bez relingów dachowych. QuickFix, z logo "MITSUBISHI MOTORS".	MZ315374
	Box dachowy	380L, z logo "MITSUBISHI MOTORS".	MZ315376
		480L, z logo "MITSUBISHI MOTORS".	MZ315377
		630L, z logo "MITSUBISHI MOTORS".	MZ315378
	Uchwyt dachowy na rower	Typ Exclusive, aluminiowy; ze zintegrowanym zamkiem, z logo "MITSUBISHI MOTORS".	MZ315032
		Stalowy; ze zintegrowanym zamkiem. Wymagany adapter MZ314156S1.	MZ314156
	Adapter do belek bagażnika dachowego	Adapter do zamocowania stalowego uchwytu na rower MZ314156.	MZ314156S1
		Adapter do kół rowerów typu fatbike. Tylko do uchwytu na rower MZ315032.	MZ315032S3
		Adapter do rowerów z ramą karbonową. Tylko do uchwytu na rower MZ315032.	MZ315032S2
	Uchwyt na narty / snowboard	Szer. 50 cm, do przewozu maks. 4 par nart lub 2 snowboardów; z logo "MITSUBISHI MOTORS".	MZ315029
		Do nart biegowych; z logo producenta.	MZ315031
	Uchwyt na bagaż	Aluminiowy, wymiary 91 x 135 cm.	MZ314891
	Pasek mocujący	1 szt.	MZ311382
	Zestaw mocowania ładunku	Komplet 4 szt. Tylko do aluminiowych belek bagażnika; z logo "MITSUBISHI MOTORS".	MZ315035
	Torba na przewód do ładowania	Specjalna torba na przewód do ładowania Mode-3 z logo "MITSUBISHI MOTORS". W komplecie rękawiczki i mała ściereczka.	MME50700B
	Przewód do ładowania Mode-3 T2-T2	Do publicznych lub specjalnych domowych stacji ładowania (z wyjątkiem stacji szybkiego ładowania); długość 6 m.	MZ315299
Zestaw słuchawkowy Bluetooth® Focal		MZ315397	
Zestaw głośników Focal Music Premium	4 głośniki na przód.	MZ315398	
Zestaw głośników Focal Music Premium	4 głośniki na przód + 2 na tył.	MZ315399	
LAKIERY ZAPRAWKOWE	Lakier zaprawkowy w szyfcie (12 ml)	Lakier w szyfcie, bezbarwny.	MZ94ACCLR
		Lakier w szyfcie, podkładowy, Silver.	MZ942SUCS
		Lakier w szyfcie, Charcoal Blue solid.	MZ94SCRPE
	Zestaw lakier w szyfcie + lakier bezbarwny, (12+12 ml).	Zestaw lakier w szyfcie + bezbarwny, Crystal White metallic.	MZ942SQNC
		Zestaw lakier w szyfcie + bezbarwny, Sunrise Red metallic.	MZ942SNNP
		Zestaw lakier w szyfcie + bezbarwny, Onyx Black metallic.	MZ942SGNE
Zestaw lakier w szyfcie + bezbarwny, Steel Grey metallic.		MZ942SKNG	
Zestaw lakier w szyfcie + bezbarwny, Royal Blue metallic.	MZ942SRQH		
Lakier zaprawkowy w sprayu (150 ml)	Lakier w sprayu, bezbarwny.	MZ93ACCLR	



Pełna wersja katalogu akcesoriów
z oferty Mitsubishi Motors

www.mitsubishi.pl/samochody/asx

Wyposażenie może różnić się w zależności od rynku. Szczegółowe informacje można uzyskać u dealerów Mitsubishi Motors.

Dane techniczne

07

WERSJA WYPOSAŻENIA	Invite	Inform	Invite, Intense	Intense, Instyle	Intense
Wersja silnikowa	Silnik benzynowy, turbodoładowany 1.0T	Silnik benzynowy, turbodoładowany 1.3T M Hybrid	Silnik benzynowy, turbodoładowany 1.3T M Hybrid	Silnik benzynowy, turbodoładowany 1.3T M Hybrid	Układ hybrydowy 1.6 F Hybrid
SILNIK I UKŁAD NAPĘDOWY					
Pojemność skokowa (cm³)	999	1332	1332	1332	1598
Moc maksymalna (KM) / obr./min.	91 / 4600	140 / 4500-6000	158 / 5500	158 / 5500	94 / 5600
Max moment obrotowy (Nm) / obr./min.	160 / 2000-3750	260 / 1750-3500	270 / 1800-3750	270 / 1800-3750	148 / 3600
Maksymalna moc łączna układu hybrydowego (KM)	-	-	-	-	143
Układ miękkiej hybrydy (MHEV)	-	TAK	TAK	TAK	-
Rodzaj wtrysku paliwa	Wielopunktowy	Bezpośredni	Bezpośredni	Bezpośredni	Wielopunktowy
Rodzaj skrzyni biegów	Manualna, 6 przełożeń	Manualna, 6 przełożeń	Automatyczna, dwusprzęgłowa 7 przełożeń	Automatyczna, dwusprzęgłowa 7 przełożeń	Automatyczna
Typ baterii trakcyjnej układu hybrydowego Pojemność baterii trakcyjnej układu hybrydowego	-	-	-	-	Litowo-niklowo-manganowo-kobaltowa (NMC) 1,26 kWh

OSIĄGI					
Prędkość maksymalna (km/h)	168	196	204	204	170
Przyspieszenie 0-100 km/h (s)	14,0	10,3	8,5	8,5	9,9

ZUŻYCIE PALIWA I EMISJA CO₂					
Średnie zużycie paliwa w cyklu mieszanym (l/100km)	6,2	5,8	5,9	5,9	4,7
Emisja CO ₂ w cyklu mieszanym (g/100km)*	140	131	132	132	107

WYMIARY I MASY					
Długość nadwozia (mm)	4227				
Szerokość nadwozia (mm)	1797				
Wysokość nadwozia (mm)	1567				
Rozstaw osi (mm)	2639				
Rozstaw kół osi przedniej (mm)	1554				
Rozstaw kół osi tylnej (mm)	1541				
Maksymalne obciążenie dachu (kg)	80				
Maksymalny prześwit (mm)	173				
Dopuszczalna masa holowanej przyczepy bez hamulca (kg)	635	665	690	690	720
Dopuszczalna masa holowanej przyczepy z hamulcem (kg)	1200	1200	1500	1500	750
Pojemność zbiornika paliwa (l)	48				

Zużycie paliwa i emisja CO₂ samochodów Mitsubishi zostały określone zgodnie z procedurą WLTP w oparciu o Rozporządzenie Parlamentu Europejskiego i Rady (WE) 715/2007 z późn. zm. i aktami wykonawczymi. Należy pamiętać, że wpływ na rzeczywiste parametry samochodu, w tym w zakresie zużycia paliwa, emisji CO₂, prędkości maksymalnej, przyspieszenia (także innych właściwości trakcyjnych) ma m.in. obsługa samochodu, styl jazdy, warunki drogowe i atmosferyczne, a także i inne czynniki natury nietechnicznej. Należy także pamiętać, że poziom zużycia paliwa i emisji CO₂ może ulec podwyższeniu również na skutek montażu akcesoriów oraz wyposażenia opcjonalnego w stosunku do homologowanej wersji wyposażenia. Dlatego rzeczywiste dane mogą nieco różnić się od podanych w niniejszym katalogu.



1541

1797



1554



1567 mm

876 mm

2639 mm

712 mm

4227 mm

SERVICE COMMITMENT/

ZOBOWIĄZANIE SERWISOWE MITSUBISHI

Twój samochód, nasza pasja

Przygoda bez niepewności

Ponad 100 lat doświadczenia, pasji i zaangażowania owocuje precyzyjną konstrukcją i optymalnymi osiągnięciami Twojego samochodu Mitsubishi.

Jesteśmy pewni jakości naszych samochodów oraz akcesoriów i chcemy dać Ci tę samą pewność. Dlatego do każdego nowego samochodu dołączamy nasze ZOBOWIĄZANIE **SERWISOWE/**.

NASZE ZOBOWIĄZANIA **SERWISOWE***

- ✓ 5 lat gwarancji na samochód
- ✓ 5 lat gwarancji na oryginalne akcesoria
- ✓ 5 lat pomocy drogowej Assistance
- ✓ Bezpłatna kontrola stanu technicznego pojazdu
- ✓ 8 lat/160 000 km gwarancji na pojemności akumulatora

* Szczegółowe informacje dotyczące powyższych usług oraz warunków ich świadczenia znajdują się w dokumentach, na podstawie których takie usługi są świadczone.



Zastosowanie mają warunki obowiązujące na rynku lokalnym, prosimy zapoznać się z instrukcją obsługi.





MITSUBISHI POMOC 24/7

Specjalnie dla wszystkich użytkowników samochodów Mitsubishi w Polsce przygotowaliśmy bezpłatny program Mitsubishi Pomoc 24/7.

Teraz w razie kolizji, wypadku lub awarii możesz uniknąć drogiego i nieprofesjonalnego holowania lub kłopotów związanych z kosztowną, często nierzetelną naprawą realizowaną przez nieautoryzowany warsztat



Wystarczy, że zadzwonisz pod całodobowy numer telefonu **22 463 19 99**, a udzielimy Ci wszelkich niezbędnych informacji

Wszystkie szczegóły znajdziesz na stronie

<https://www.mitsubishi.pl/serwis/zobacz-takze/pomoc-24-7>

MMC Pomoc

ASSISTANCE DLA
MITSUBISHI MOTORS POLSKA
TEL. 22 463 19 99

5 LAT
GWARANCJI

Ochrona środowiska jest naszym obowiązkiem.

Ochrona środowiska jest naszym obowiązkiem. Mitsubishi Motors projektuje i produkuje wysokiej jakości pojazdy i ich części, starając się zapewnić ich trwałość, troszcząc się jednocześnie o jak najlepszą obsługę gwarantującą utrzymanie ich optymalnej sprawności. Z wielkim szacunkiem odnosimy się do kwestii ochrony środowiska i dlatego stosujemy materiały, które mogą być przetwarzane i nadal wykorzystywane po całkowitym wyeksploatowaniu samego samochodu. Po wielu latach użytkowania Wasz samochód może do nas wrócić, a my zajmiemy się jego recyklingiem w sposób przyjazny dla środowiska i zgodny ze stosowną dyrektywą UE i obowiązującymi przepisami krajowymi. Wszystkie pojazdy Mitsubishi Motors (do wagi 3,5 tony brutto) sprzedawane po 1 lipca 2002 roku są bezpłatnie odbierane od ostatniego właściciela w jednym z wyznaczonych punktów, pod warunkiem jednak, że pojazd posiada wszystkie podstawowe części składowe i jest wolny od zanieczyszczeń. Od 1 stycznia 2007 roku zasada ta dotyczy

wszystkich pojazdów produkowanych przez Mitsubishi Motors bez względu na datę sprzedaży. Istnieje już cała sieć punktów odbioru zużytych pojazdów Mitsubishi Motors gwarantujących przyjazny dla środowiska recykling. Jednocześnie możliwości recyklingu pojazdów i ich części są stale badane i udoskonalane w trosce o uzyskanie jeszcze wyższego procentowo udziału przetworzenia. Europejska dyrektywa dotycząca zużytych pojazdów i ich bezpłatnego odbioru obowiązuje we wszystkich krajach Unii Europejskiej. Istnieje jednak możliwość, że w chwili publikacji niniejszego komunikatu nie wszystkie kraje członkowskie dostosowały swoje prawodawstwo do wymagań zawartych w dyrektywie. Więcej informacji znajduje się na stronie www.mitsubishi-motors-euro.com. Można też sprawdzić informacje na stronie sieci serwisowej Mitsubishi Motors w swoim kraju lub zadzwonić do Centrum Obsługi Klientów Mitsubishi Motors.

ZNAKOMITY SERWIS POSPRZEDAŻOWY ZAPEWNIĄCY BEZTROSKĄ JAZDĘ SAMOCHODEM

Sieć Autoryzowanych Serwisów Mitsubishi Motors w Europie służy Ci pomocą.

ROFESJONALNE PRZEGLĄDY

Nawet nowe samochody wymagają regularnej konserwacji i przeglądów. Nie tylko, by zagwarantować mobilność, po to, abyś mógł się niezawodnie poruszać, ale także dla bezpieczeństwa Twojego i Twoich pasażerów. Wyszukani profesjonalści korzystający ze specjalistycznego sprzętu diagnostycznego oraz z oryginalnych części są zawsze gotowi do usług w Twoim Autoryzowanym Punkcie Serwisowym Mitsubishi. Zostaniesz z góry poinformowany o koszcie usługi, dzięki czemu nie spotka Cię niemiła niespodzianka, kiedy wrócisz odebrać swój samochód.

ORYGINALNE CZĘŚCI MITSUBISHI MOTORS

Nawet najmniejsza usterka techniczna może być groźna. Dlatego wszystkie oryginalne części Mitsubishi Motors zostały wyprodukowane i przetestowane zgodnie z surowymi standardami jakości. Zaleca się korzystanie z oryginalnych części Mitsubishi Motors, aby zapewnić sobie jak największą niezawodność samochodu oraz bezpieczeństwo jego pasażerów. Oryginalne części Mitsubishi Motors są dostępne we wszystkich Autoryzowanych Punktach Serwisowych Mitsubishi. Jesteśmy dumni, że znajdujemy się regularnie na czele rankingów jakości usług posprzedażowych.

Niniejszy katalog ma wyłącznie charakter informacyjny, a znajdujące się w nim informacje były aktualizowane na dzień jego redakcji. Astarta Poland Sp. z o.o. zastrzega sobie prawo do zmiany w każdym czasie danych zawartych w niniejszym katalogu, w tym parametrów technicznych, wyglądu, wyposażenia i specyfikacji pojazdów.

Dlatego też prosimy o kontakt z najbliższym Autoryzowanym Dystrybutorem Mitsubishi w celu uzyskania aktualnych informacji na temat samochodów Mitsubishi. Ze względu na ograniczenia techniki, kolory przedstawione w niniejszym katalogu mogą się różnić od rzeczywistych kolorów nadwozia i tapicerki.

GWARANCJA – OCZYWIŚCIE

Nowe modele Mitsubishi posiadają gwarancję fabryczną obowiązującą 5 lat. W pierwszych 2 latach gwarancja nie przewiduje limitu przebiegu, w pozostałych zaś 3 latach obowiązuje limit 100 000 km. Gwarancja perforacyjna obejmuje pierwsze 12 lat. Statystyki niezawodności samochodów Mitsubishi są wzorowe, mimo to przez 5 lat oferujemy MAP – Pakiet Assistance Mitsubishi Motors.

MAP – DARMOWA POMOC W PRZYPADKU AWARII

Aby zademonstrować nasze zaangażowanie w kwestię Twojej mobilności oraz podkreślić, jak bardzo wierzymy w niezawodność naszych samochodów, dajemy Ci wraz z nowym autem Mitsubishi kartę MAP, ważną przez 5 lat. Skrót MAP oznacza Mitsubishi Motors Assistance Package (Pakiet Assistance Mitsubishi Motors). Ta karta będzie gwarantem Twojej mobilności w ponad 30 krajach Europy. Jeżeli kiedykolwiek będziesz potrzebował pomocy w przypadku awarii, wypadku, kradzieży bądź aktu wandalizmu – gdziekolwiek będziesz, 24 godziny na dobę, 7 dni w tygodniu – zadzwoń pod numer widoczny na karcie, a problem zostanie rozwiązany na miejscu. Jeśli będzie on poważny, samochód zostanie przewieziony do najbliższego dealera Mitsubishi, a Ty otrzymasz gwarancję usług takich jak hotel, ciągłość podróży (samochód zastępczy) oraz przewóz Twojego auta z powrotem do kraju.

Prezentowane zdjęcia mogą zawierać wyposażenie opcjonalne (akcesoryjne), dodatkowo płatne. Informacje podane w katalogu nie stanowią oferty ani zapewnienia, w szczególności w rozumieniu art. 66 § 1 oraz art. 5561 Kodeksu Cywilnego.

Podane w katalogu informacje na temat gwarancji samochodu nie stanowią udzielenia kupującemu gwarancji, w szczególności w rozumieniu art. 577 Kodeksu cywilnego. Gwarancja zostanie udzielona przy sprzedaży samochodu, a jej warunki zostaną określone w dokumencie gwarancyjnym.



Dołożono wszelkich starań, aby treść tej publikacji była dokładna i aktualna w momencie oddawania jej do druku. Żadna część niniejszej publikacji nie może być powielana w jakiegokolwiek formie i w jakikolwiek sposób bez uprzedniej pisemnej zgody Mitsubishi Motors Europe B.V.

Mitsubishi Motors Europe B.V.